

# zuhaus wohnen

EXTRA

Die faszinierende Welt des Kochens

DIE FÜNF  
SCHÖNSTEN  
KÜCHEN  
2022

## PLUS:

Die besten  
Ideen für  
Ausstattung  
und Design

# KÜCHEN mit WOW-EFFEKT

**Von Profis perfekt geplant:**  
für den optimalen Workflow und  
ein gutes Raumgefühl

Im Trend:  
dunkle Fronten

In Kooperation mit

musterhaus  
küchen

FACHGESCHÄFT

# xeno<sup>®</sup>

## KÜCHEN

# KÜCHEN WOHNFÜHLWELTEN

xeno steht mittlerweile seit 10 Jahren für handwerkliches Können und beste Verarbeitung, für Qualität „Made in Germany“ und für frisches Design. Vor allem steht xeno aber für mehr als nur Küche. xeno steht für den „Lebensraum Zuhause“. Einen Raum, der zum Kochen ebenso einlädt wie zum Feiern. Der zum Treffpunkt für die Familie wird oder für Freunde. In dem es lebendig zugehen kann oder ruhig und entspannend. xeno ist so individuell wie Sie – und so vielseitig wie Ihr Zuhause.

Inspirationen und den exklusiven xeno-Partner in Ihrer Nähe finden Sie hier:  
[www.xeno-kuechen.de](http://www.xeno-kuechen.de)



XENO LIVE ERLEBEN

# INHALT



Zum 18. Mal  
verliehen:  
"Das Goldene  
Dreieck"

*Liebe Leserin, lieber Leser,*

stylish, komfortabel und durchdacht – all das und einiges mehr sind die fünf schönsten Küchen des Jahres! Gratulieren Sie mit uns den Gewinnern des Wettbewerbs, initiiert von den **musterhaus küchen Fachgeschäften** und **zuhaus wohnen!** Die Planungen der meist offenen Raumkonzepte punkten mit viel Stauraum hinter dunklen Fronten, diskreter Technik und aussagekräftigem Design. Aber sehen Sie selbst! **IHRE REDAKTION zuhaus wohnen**

Kochen und  
genießen in  
Küchen mit  
Charakter



Tiefphoto und Fotos diese Seite: Nina Struve

## **4 PLATZ 1:**

**MIT DURCHBLICK**  
Freiraum für die Familie

## **10 PLATZ 2:**

**GROSSES KINO**  
Aquarium als Highlight

## **16 PLATZ 3:**

**GENUSS UNTERM GIEBEL**  
Maßgenau eingepasst

## **22 PLATZ 4:**

**AN DER WAND ENTLANG**  
Cleverer Innenausbau


## **28 PLATZ 5:**

**MIT BAR-FEELING**  
Wohnlich mit Struktur

## **34 TREND:**

**TOP PLANUNGSIDEEN**  
Zehn Tipps für Ihre Küche

**42 Adressen & Impressum**



PLATZ  
..... 1 .....

# MIT DURCHBLICK

Ihre neue Küche fügt sich perfekt in die moderne Glasarchitektur ein und lässt Familie Voß den gewünschten Freiraum

FOTOS Nina Struve | STYLING Magdalena Sordyl | TEXT Beate Boehm-Gawantka

Der getönte Spiegel reflektiert den Wohnbereich



*Nur eine Stütze trägt die Insel - fast scheint sie zu schweben*



” Um die Kinder zu versorgen, wird unsere Küche ständig genutzt. Es ist uns wichtig, dass wir sie schnell **WIEDER AUFRÄUMEN** können

Allison Voß

**ECHE MINIMALISTEN**

Mit ihren Kindern Evelyn, Emilie und Luke leben Allison und Holger Voß in einem geradlinigen Neubau in Ostwestfalen

**PURISTISCH**

Die gesamte Fassade besteht aus Glas. Daher ist die Einrichtung betont schlicht gehalten, um nicht mit der Aussicht zu konkurrieren. Einheitliche Bodenfliesen verbinden drinnen und draußen

**GANZHEITLICH**

Die Küchenzeilen sind flächenbündig eingebaut, mit der Halbinsel bilden sie eine U-Form. Wohn- und Essbereich schließen sich ganz selbstverständlich an

*Wenn die Haustür geöffnet ist, schaut man bis auf die Spielstraße*

Die Nuancen in Grau haben eine warme Grundnote

„Das offene Konzept ist unser Ding: zusammen sein mit der Familie und unkompliziert **ZWISCHEN HERD UND SOFA** kommunizieren

Holger Voß



### BISTRO AT HOME

Feines Detail: Die Tresenplatte liegt nicht auf, sondern kragt seitlich aus dem Korpus heraus

U nser Familienleben mit drei kleinen Kindern ist abwechslungsreich genug“, sagt Holger Voß, „da brauchen wir keinen Schnickschnack in der Küche.“ Er und Ehefrau Allison wünschten sich vor allem eine puristische Optik. Planerin Stefanie Stelter, die das gesamte Haus entworfen hat, fand die jetzige Form, die sich an der Architektur orientiert. Für die Umsetzung kam Küchenbauer Arne Jansen ins Team. Ihn faszinierte die Halbinsel, ▶

**AUSSICHT VERPFLICHTET**  
Wenn man das Haus betritt, blickt man sofort von hinten durch die Öffnung im Schrank bis zum See



**LANGER ARM**  
Wie in einer Profiküche hat die Armatur einen hohen flexiblen Auslauf. Das schwarze Finish passt zum Spülendesign



**LICHTVORRAT**  
Gefrierschrank und weiterer Stauraum sind statt in einer dunklen Kammer in einem Gang hinter der großen Fensterfront platziert



**TRAGFÄHIG**

Stabilität erhält die Insel durch eine unsichtbare Metallkonstruktion, sodass das Paar nicht darüber nachdenken muss, was in die Auszüge kommt

*Dank des Innenauszugs wird die ruhige Front nicht unterbrochen*



Kaffee auf Knopfdruck als Luxus im Alltag

**GLANZSTÜCKE**

Mit spiegelnden Glasfronten, Digitaldisplays und schwarzem Griff fallen die Geräte in der dunkelgrauen Möbelfront kaum ins Auge



**REIBUNGSLOSER WORKFLOW**

Die Kochinsel bietet viel Platz zum Schnippeln und Rühren. Auf der Arbeitsfläche aus weißem Mineralwerkstoff ist alles gut zu sehen

die nur einen kleinen Fuß hat und dadurch sehr luftig wirkt. Das Ehepaar Voß schätzt den kommunikativen Tresen. Dazu gibt es graue, grifflose Möbel mit Akzenten in Schwarz und Weiß, dezente Geräte und viel Stauraum, um ruckzuck Ordnung schaffen zu können. Bei allem hat der Blick nach draußen höchste Priorität, selbst der Schrank hat zu diesem Zweck einen „Durchguck“ vom Flur aus. Familienfreundlich und äußerst praktisch sind die beiden Geschirrspüler – ein Wunsch von Allison Voß. Unter der Woche werden sie einfach wechselweise bestückt. ■



**VITAMINE INKLUSIVE**

Die kleinen Küchlein hat Allison Voß einfach aus dem Rührkuchen ausgestochen. Klar, frisches Obst für die Kleinen darf nicht fehlen



„Ideal war die Zusammenarbeit mit der Planerin des Hauses – die Küche funktioniert **NUR IM BAULICHEN KONTEXT**“

Arne Jansen



**DISKRET**

Viele verwandte Grautöne dienen als optische Klammer. Das Weiß der Arbeitsplatte findet sich in der Zimmerdecke wieder

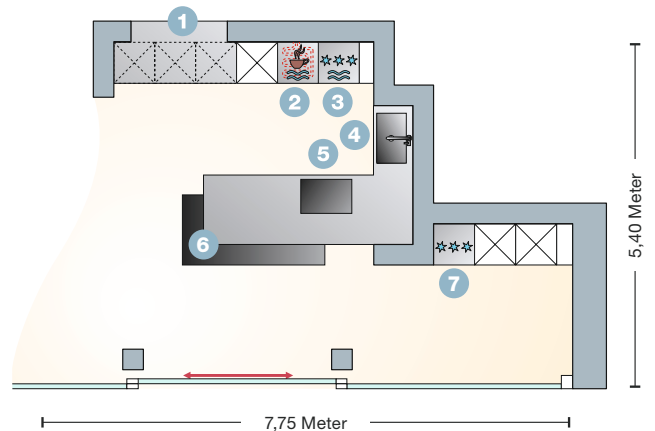


Die Küchen-PLANER

In diesem Jahr feiert Arne Jansens Unternehmen seinen 40. Geburtstag. **Anspruchsvolle Konzepte** gehören zur Kernkompetenz des fünfköpfigen Teams. Es gibt **400 m² Ausstellungsfläche** und eine Aktivküche. Für das Siegerprojekt holte ihn die Planerin Stefanie Stelter von Konzeptlotse ins Boot.

**KÜCHEN-STUDIO JANSEN**  
 Paderborer Straße 26  
 33154 Salzkotten  
 Tel. 0 52 58/18 96  
 jansen-kuechen-studio.de  
 konzeptlotse  
 Tel. 01 76/20 31 16 30  
 konzeptlotse.com

GRUNDRISS & AUSSTATTUNG



- 1 Öffnung** im Schrank als „Durchguck“
- 2** Von oben nach unten: **Kaffeevollautomat, Backofen, Geschirrspüler**, vollintegriert
- 3** **Kühlschrank** (oben), vollintegriert, **Geschirrspüler**, vollintegriert
- 4** **Spüle** mit **Profiaratur**
- 5** **Kochfeld** mit Dunstabzug
- 6** **Essplatz** an der Kochinsel
- 7** **Gefrierschrank**, vollintegriert

**HERSTELLER** • Küche, Mattlack in „Graphit“ und „Lavagrau“: Elementa • Arbeitsplatte Quarzkomposit „Silestone“: Stone Becker • Backofen „Serie 8“, „HBG8755C0“, Kaffeevollautomat „Serie 8“, „CTL836EC6“, Geschirrspüler „SBA68PD06E“, Kühlschrank „KIR81SD30“, Gefrierschrank „GIN81AC30“: Bosch • Spüle „Etagon 700-U“, „Silgranit PuraDur anthrazit“, Armatur „Catris-S Flexo“, mattschwarz: Blanco • Barhocker: Lapalma • Geschirr, Schneidbrett: Blomus • Geschirrspülset: Zone Denmark • Gusseiserner Topf: Serax • Etagere: Vitra • Tablett, Vase: Muuto über Lys Vintage • Shopper: Oyoy über Lys Vintage • Karaffe, Glas, Kerzenständer: Stelton

PLATZ  
.....2.....

Die schimmernde  
Unterwasserwelt  
fasziniert immer wieder

# GROSSES KINO

Das Aquarium ist das Highlight der  
schlichten Küche von Familie Allmendinger  
mit integriertem Hauswirtschaftsraum

**FOTOS** Nina Struve | **STYLING** Magdalena Sordyl | **TEXT** Beate Boehm-Gawantka

Deckenspots  
leuchten den  
Arbeitsbereich  
gut aus



„Wir zaubern jeden Tag etwas  
Leckeres für die Jungs – dabei  
sitzen sie gerne **AUF DER  
INSEL** und schauen zu

Tina Allmendinger

**GUTE-LAUNE-TEAM**

Mit ihren Söhnen Leo (li.)  
und Fin leben Tina und Michael  
Allmendinger im Raum  
Stuttgart – praktisch sollte  
ihre Küche sein

**BLICKFANG**

Über der Spüle ist ein  
Aquarium wie ein Bild-  
schirm flächenbündig  
in die Wand eingebaut.  
Das funktioniert, da  
sich hinter der Küchen-  
zeile ein zweiter Raum  
befindet, von wo  
aus das Fischbassin  
gepflegt werden kann

**SYMMETRISCH**

Mit zwei kleinen Backöfen statt wie früher mit nur einem lassen sich Mehrgängemenüs und die Weihnachtsbäckerei meistern

*Als Möbelfront getarnt: die Tür in den Hauswirtschaftsraum*

„Dadurch, dass die Küche ein **TEIL DES WOHNZIMMERS** ist, verliert das Kochen seinen Arbeitscharakter – jeder packt mit an

Michael Allmendinger



### KAMMER FÜR ALLERLEI

Die Schranktür in den versteckten Raum wurde extra mit Schwerlastscharnieren ausgestattet

**E**in besseres Unterhaltungsprogramm gibt es nicht," schmunzeln Tina und Michael Allmendinger und zeigen stolz auf das Aquarium über der Spüle. Planer Dierk Dickmann hatte die Idee, als er von dem Hauswirtschaftsraum hinter der Küchenzeile erfuhr, von Allmendingers „Speis“ genannt. Die Familie, allen voran die Söhne Leo und Fin, war sofort begeistert. Der Eingang in die Kammer selbst ist unsichtbar, denn er gleicht einer ▶




**ROBUST**  
Die Spüle aus Keramik ist widerstandsfähig und äußerst hygienisch. Praktisch: Die Armatur spendet kochend heißes Wasser



**WOHLNICH**  
Der Esstisch ist gleich gegenüber, daher war kein Essplatz an der Insel gewünscht

Ohne Dunsthaube bleibt der Blick unverstellt



**VIRTUOS**  
Am Kochfeld zieht Tina Allmendinger alle Register. Sie ist ein echter Fan des integrierten Umluft-Dunstabzugs



**IN DIE RÖHRE**

Die beiden Backöfen sind häufig im Einsatz, gerade Gemüsegerichte gelingen dank der Dampffunktion deutlich aromatischer

Dunkle Töne machen die Atmosphäre behaglich



**ANSCHLUSS**

Die Steckdose in der Kochinsel versorgt den Pürierstab mit Strom – oder auch mal das Tablet mit der Online-Rezeptdatenbank



**GEORDNET UND SORTIERT**

In Auszügen sind Kochgeschirr und Besteck übersichtlich und gut erreichbar verstaut. Die schmalen Griffleisten haben dieselbe Farbe wie die Fronten

Schranktür in der komplett mit mattschwarzen Möbeln gefüllten Wand. Dass sie so ausgewogen wirkt, erforderte einen millimetergenauen Entwurf – von der Schattenfuge unter der Decke bis hin zur symmetrischen Gestaltung der Fassade mit zwei Backöfen. Die Kochinsel gegenüber hat keinen Essplatz erhalten, da ein großer Tisch gleich daneben steht. Allmendingers nutzen die Holzplatte als Arbeitsfläche, zum Anrichten und als Büfett für Gäste. Und automatisch wandert der Blick immer zum Aquarium, wo die Fische zwischen den Pflanzen entlangflitzen. ■



**NUDELN FÜR ALLE**

Die Familie isst immer am schön gedeckten Tisch, auf der Kochinsel werden die Speisen nur angerichtet. Heute gibt es Pasta mit frischer Tomatensoße

„Ich versuche immer, die Ideen meiner Kunden **EIN STÜCK WEITERZUDENKEN** und sie dann zu überraschen

Dierk Dickmann




**ELEGANT**

Das samtige Schwarz hebt die Struktur der verschiedenen Materialien hervor und betont deren wohnliche Wirkung



Fliesen wie Naturstein

Echtes Eichenholz



Schwarze seidenmatte Fronten

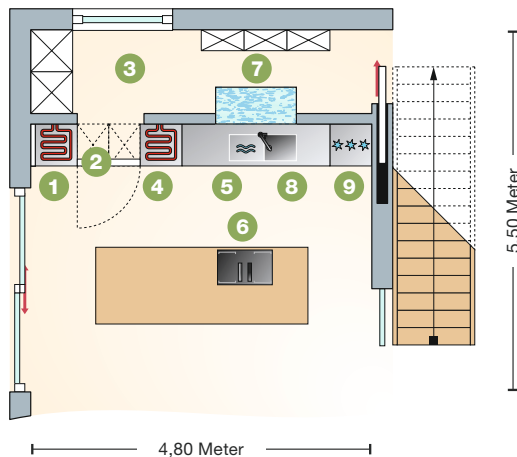


**Der Küchen-PLANER**

Dierk Dickmann hat 2013 sein Geschäft als Einmannbetrieb gegründet, im Küchenbereich tätig ist er seit 1992. Auf **150 m<sup>2</sup> Ausstellungsfläche** werden Musterküchen mit typischen Detaillösungen gezeigt – das Motto: „Raum für Entfaltung“. Mit seinem **umfassenden Handwerker Netzwerk** realisiert Dierk Dickmann seine Planungen und übernimmt auch die Bauleitung.

dickmann KÜCHEN  
Paradiesstraße 58  
73230 Kirchheim unter Teck  
Tel. 0 70 21/8 07 37 50  
dickmann-kuechen.de

**GRUNDRISS & AUSSTATTUNG**



- 1 **Backofen**, Reinigung mit Pyrolyse
- 2 **Durchgang** in den Hauswirtschaftsraum, genannt „Speis“
- 3 **„Speis“**
- 4 **Backofen** mit Dampfgarfunktion
- 5 **Geschirrspüler**, vollintegriert
- 6 **Kochinsel, Kochfeld** mit Dunstabzug
- 7 **Aquarium**
- 8 **Spüle** mit Kochendwasserarmatur
- 9 **Kühlschrank**, vollintegriert

**HERSTELLER** • Küche „Siena XTreme“, Schichtstoff schwarz, Griffleisten schwarz: Beckermann • Esstisch, Arbeitsplatte, Eiche „Prima“, H 3 cm: Spekva • Backofen „Serie S5“, „CBP 6550.OS“, mit Pyrolyse, H 45 cm, Backofen „Serie S5“, „CBD 6550.OS“, mit Dampfgarfunktion, H 45 cm: Küppersbusch • Geschirrspüler „SX87Y800BE“, Kühlschrank „KI81RAD30“: Siemens • Kochfeld mit integriertem Dunstabzug „BKF83DLP-P“ mit „Permaluftfilter“, B 83 cm: Berbel • Spüle „Architectura60“ in „Ebony“: Villeroy & Boch • Stühle: WK Wohnen • Pendelleuchten „Mito Sospeso“: Occhio • Vasen: Asa Selection • Teller: Granit • Topf: Chefarone • Pürrierstab, Topflappen: Rig-Tig • Schneidbrett: Stelton • Schale: H&M Home • Leinentuch: Merci • Glaskrug: Lys Vintage • Besteckbehälter: Hay über Lys Vintage • Besteck: Broste Copenhagen • Spültuch: Oyoy • Keramikschälchen: Motel a Mio • Gewürzmühlen: WMF

# GENUSS UNTERM GIEBEL

PLATZ  
3

Die Küche von Fröhlichs ist maßgenau in die Schräge eingepasst. Ein dunkel gestalteter Bereich markiert die Kochzone

FOTOS Nina Struve | STYLING Magdalena Sordyl | TEXT Beate Boehm-Gawantka

*Im Weinregal  
lagern bis zu  
20 Flaschen*





Ein  
gleichmäßiges  
Fugenbild  
wirkt ruhig



„Eine Kochinsel ist einfach  
gesellig, der runde Tresen ist  
quasi **DAS I-TÜPFELCHEN**  
und unser neuer Lieblingsplatz

Eva Fröhlich

**KULINARISCHES POTENZIAL**

Eva und Klaus Fröhlich aus der  
Region Südpfalz testen gerne  
neue Rezepte – sie als versierte  
Köchin, er als Kochnovize

**HARMONISCH**

Die Küche ist in die  
baulichen Gegeben-  
heiten hineingeplant,  
das gilt vor allem für die  
raumhohe Schrank-  
wand. Unter der Gaube  
befindet sich der  
gemütliche Teil – mit  
Sitzbank und runder  
Tischplatte auf der  
Kochinsel. Die Leuchte  
nimmt die Form auf

**FARBKONZEPT**

Die dunklen Bodenfliesen zwischen Spüle und Kochinsel sind unempfindlicher als das Parkett und halten den Kochbereich optisch zusammen

Auch ohne Wände ist die Küche klar definiert

Die LEDs unter den Hängeschränken sind selbst kaum zu sehen

„Kochen ist meine Leidenschaft, ich schätze **OPTIMALE BEDINGUNGEN** – und meinen Mann als Helfer und Verkoster

Eva Fröhlich



### JEDE MENGE TAGESLICHT

Von der Kochinsel aus schaut man in den offenen Wohnraum mit den großen Dachflächenfenstern

**E**ndlich haben wir mehr Zeit zum Kochen“, sagt Eva Fröhlich. Sie und Ehemann Klaus haben mit Beginn ihres Ruhestandes eine Dachgeschosswohnung bezogen und eine offene Wohnküche eingerichtet. „Wir mögen das Gesellige daran – und dass man nie allein am Herd stehen muss“, ergänzt der 62-Jährige. Geplant hat sie Jürgen Herty vom Küchenzentrum Frey. Am kniffligsten waren tatsächlich die Schränke unter der Schräge, wo ▶



### LOGENPLATZ

Klaus Fröhlich liebt die Bank in der Gaube – wie auch Tresen und Weinregal aus Eichenholz gefertigt



### STAUHAUM

Drei grifflose Auszüge verbergen sich unter der Sitzfläche. Hier hat das Reserveservice für größere Runden seinen Platz

### INTEGRIERT

Damit die Arbeitsfläche nicht mit Geräten zugestellt wird, kam der klappbare Alleschneider in den Auszug, wo er fest eingebaut ist





**CLEVERE IDEE**

Die Spüle aus Edelstahl hat innen eine kleine Kante als Ablage für rutschfeste Schienen, die im Becken eine weitere Arbeitsebene bilden

Das Equipment ist individuell abgestimmt

**EINE EBENE**  
Damit sich die Töpfe bequem verschieben und abstellen lassen, ist das Kochfeld flächenbündig in die Arbeitsplatte aus Naturstein eingelassen



**ABGESCHMECKT**

Eva Fröhlich denkt über ein eigenes Kochbuch nach und entwickelt derweil ihre Rezepte weiter



die hauseigene Werkstatt gefragt war, so auch bei der Sitzbank, dem runden Esstresen aus Eiche und dem Weinregal. Rund um die Spüle bestehen Arbeitsplatte und Nischenverkleidung aus Naturstein. Dessen dunkler Ton setzt sich wie ein Band in den Möbelfronten und den Bodenfliesen bis zur Insel fort. Auf diese Weise wird der zentrale Kochbereich farbig abgegrenzt. Offene Regale gibt es nicht, damit die Küche so aufgeräumt wie möglich wirkt, selbst der Allesstecher kam in die Schublade – für Fröhlichs die perfekte Liaison aus Funktionalität und Behaglichkeit. ■

**TISCH FÜR ZWEI**

Am Tresen fühlen sich Fröhlichs wie im Restaurant. Heute auf der Karte: Risotto mit Spargel und Seeteufel



„Der Entwurf ist sehr klar, aber der Materialmix bringt **URBANEN CHIC** ins Spiel und macht ihn interessant

Claudia Frey



#### KONTRASTE

Der Naturstein fungiert als Gegenspieler zu den weißen Fronten, helles Holz dient als verbindendes Element



Weißer  
Mattlack

Naturstein,  
markant  
gemasert

Massive  
Eiche



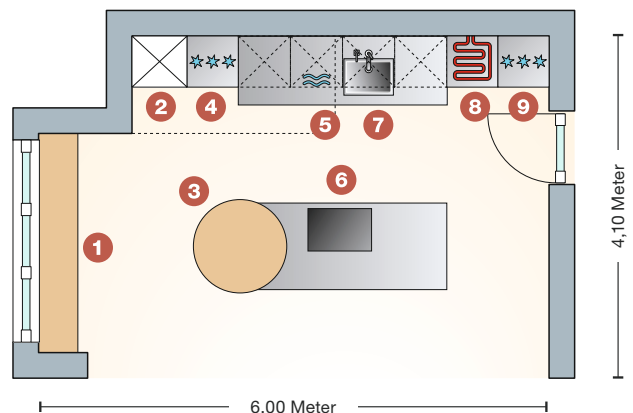
### Die Küchen-PLANER

Claudia Frey ist in der Geschäftsführung des Familienunternehmens, hat die Trends im Blick und die **33 Musterküchen auf 2.000 m<sup>2</sup> Ausstellungsfläche** konzipiert. In dritter Generation leiten die Brüder Jochen und Dieter Frey – ihr Ehemann – die Firma. Das Angebot: **kompletter Innenausbau** aus einer Hand. Die Siegerküche hat Mitarbeiter Jürgen Herty geplant (beim Fototermin leider verhindert).

#### FREY KÜCHENZENTRUM- INNENAUSBAU

Horstring 17  
76870 Kandel  
Tel. 0 72 75/9 55 70  
frey-kandel.de

### GRUNDRISS & AUSSTATTUNG



- 1** Sitzbank mit Auszügen **2** Weinregal aus Eichenholz
- 3** Tresen aus Eichenholz **4** Gefrierschrank, vollintegriert
- 5** Geschirrspüler, vollintegriert **6** Kochfeld mit Dunstabzug
- 7** Spüle mit Armatur **8** Backofen mit seitlich öffnender Tür
- 9** Kühlschrank, vollintegriert

**HERSTELLER** • Küche „Bondi“, Mattlack, „firn“ und „carbon grau“: Leicht • Arbeitsplatte „Infinity“, Naturstein, geschliffen und gebürstet, H 2 cm: Dinger Stone • Backofen „BOB 220102“, anthrazit: Gaggenau • Geschirrspüler „G7150Vi“, Kühlschrank „K34273 iD“, Gefrierschrank „FN30402“: Miele • Spüle „Etagon 500iF“, Edelstahl, Armatur „Alta-S Compact“, „Edelstahl finish“, Müllsystem „Select XL“: Blanco • Multischneider: Ritter • Barhocker „Finch“: Actona • Pendelleuchte „Mito Sospeso“: Occhio • Geschirr: Asa Selection • Vasen, Kissenhüllen, Servietten, Salz- und Pfefferstreuer: H&M Home • Besteck: Broste Copenhagen • Kaffeemühle, Espresso-Kocher: Stelton • Gewürzmöhlen, Schneidbretter, Spültuch: Blomus • Spültuchablage: Hay über Lys Vintage • Herzenständer, Kaffeebecher: Ferm Living

# AN DER WAND ENTLANG

Die klassische U-Küche von Familie Konradi entpuppt sich als cleverer Innenausbau mit einem Tiny-Essplatz am Kamin

**FOTOS** Nina Struve | **STYLING** Magdalena Sordyl | **TEXT** Beate Boehm-Gawantka

PLATZ  
4

Das Konzept  
ist klar: Weiß  
mit Akzenten  
in Schwarz



Hinter den  
raumhohen  
Schrankfronten  
ist die Garderobe  
versteckt

„Toll, dass das **SCHLICHTE  
MÖBELDESIGN** unsere  
kleine Küche jetzt so  
großzügig erscheinen lässt

Oksana Konradi

**PERFEKTIONISTEN**

Mit den Kindern Alexander und Maria leben Oksana und Wilhelm Konradi in Baden-Württemberg. Ihr Haus ist effizient eingerichtet

**VERLÄNGERT**

Da, wo die Küche endet, verläuft die Front mit der schwarz abgesetzten Griffleiste im Durchgang weiter. Sie verkleidet auch die komplette Wand und die Tür vor dem Gäste-WC um die nächste Ecke herum

*Glamouröses Detail:  
verspielte Strahler in  
der abgehängten  
Zwischendecke*

**LINIENFÜHRUNG**

Die Griffleisten und die  
Fensterausschnitte  
in den flachen Ober-  
schränken betonen die  
Horizontale und ver-  
leihen dem begrenzten  
Raum optisch Weite

„ Wir **KOCHEN BEIDE  
GERNE,** ich bevorzuge  
Hausmannskost, meine Frau  
leichte Gemüsegerichte

Wilhelm Konradi





### „POP-UP“-ESSZIMMER

Eine Tischplatte und zwei Sitze lassen sich unter dem Elektrokamin einfach aus der Wand klappen

U nser recht schmales Haus wirkt viel geräumiger, seit die Schränke im Flur und die Wand vor dem Gästebad mit denselben Möbelfronten verkleidet sind, die wir auch in der Küche haben“, findet Wilhelm Konradi. Das hatte sich der Ingenieur im Vorfeld der Planung selbst überlegt. Auch der Kamin und der platzsparende Klapp-Essplatz standen schon fest, als er und Ehefrau Oksana Planer Andi Walther von der Küchenhalle ansprachen. ▶



**HOMOGEN**  
Arbeitsplatte und Nischenverkleidung sind aus demselben Material. LEDs unter den Hängeschränken sorgen für ausreichend Licht



Auszüge und hochgebaute Geräte sind ergonomisch

### SCHAUKÄSTEN

In geräumigen Innenauszügen mit Glasfronten hat Oksana Konradi das Porzellservice komplett im Blick und kann es ganz bequem herausholen

**STRUKTUR**  
Je akribischer das Kochwerkzeug sortiert ist, desto einfacher ist es, Ordnung zu halten. Anti-Rutschmatten fixieren die Schneidbretter



*Im dezenteren Ambiente werden Accessoires zu belebenden Farbtupfern*

**IDEAL FÜR LEBENSMITTEL**  
Obwohl die Keramikarbeitsplatte robust und hygienisch ist, empfiehlt sich zum Schneiden ein Holzbrett. Sonst würde die Messerklinge leiden

Die Armatur passt zu den schneeweißen Möbeln



**KOMPAKT**  
Um eine größere Arbeitsfläche zu erhalten, entschieden sich Konradis für eine nur 45 cm breite Keramikspüle als pflegeleichtes Unterbaumodell



**GESUNDE KOST**  
Oksana Konradi nutzt im Kombiarger gern die Dampf-funktion für Saisonales mit Fisch und Gemüse

Auf dem Wunschzettel: viel Stauraum und für Wilhelm Konradi ein Kaffeevollautomat. Beim Kochen kommen die Klappmöbel zum Einsatz, wenn sich Freunde zum Erzählen dazusetzen, bevor alle an den großen Esstisch im Wohnzimmer umziehen. Oder die Kinder frühstücken hier vor der Schule. Abends wird der Elektrokamin zum spektakulären Blickfang. Er korrespondiert mit den verspielten Deckenspots. Als Farbe kam für Konradis nur Weiß infrage. Das Schwarz der Griffuge und der Arbeitsplatte fungiert als strukturgebender Kontrast. ■

**DINNER AM KAMIN**  
Das authentisch simulierte Feuer über dem originellen Essplatz sieht dekorativ aus und spendet auch Wärme



„Es war sehr spannend, Küche und Flur **ALS GANZES ZU BETRACHTEN** und einen stimmigen Look zu schaffen

Andi Walther




**REDUZIERT**  
Die Gestaltung fokussiert sich auf wenige starke Töne. Diese Klarheit setzt sich in dem cleanen Wohnstil fort



Lack in Schneeweiß

Griffuge in Schwarz



Keramik in Eisenoptik



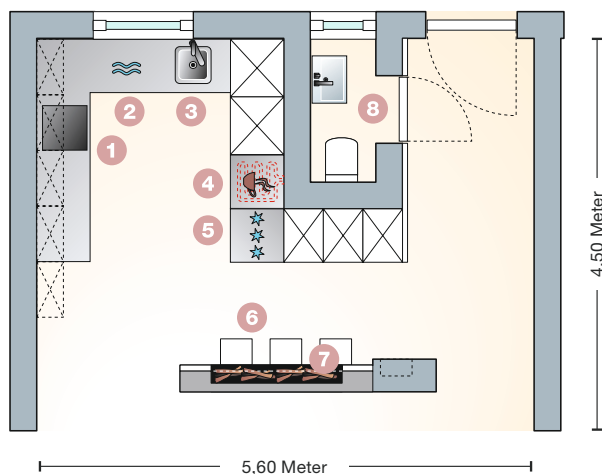
## Die Küchen-PLANER

Inhaber Björn Thiele (li.) hat für sein Unternehmen das Motto „Spaß an der Küche“ aufgerufen, er führt die Firma seit 2009. Auf **800 m<sup>2</sup>** werden **44 Ausstellungsküchen** gezeigt. Für ihn und seine elf Mitarbeiter, darunter Interior-Designer Andi Walther (re.), steht die **individuelle Kundenbetreuung** ganz oben. Tischlerarbeiten gehören zum umfangreichen Portfolio.

### KÜCHENHALLE

Max-Eyth-Str. 14  
71364 Winnenden  
Tel. 0 71 95/6 21 31  
kuechenhalle.de

## GRUNDRISS & AUSSTATTUNG



- 1** Kochfeld mit Dunstabzug **2** Geschirrspüler, vollintegriert
- 3** Spüle mit Armatur **4** Kaffeevollautomat (oben), Backofen **5** Kühlschrank, vollintegriert **6** Essplatz zum Ausklappen **7** Elektrokamin **8** Gäste-WC

**HERSTELLER** • Küche „Opal-H“, Lack in „Schneeweiß glänzend“: Ballerina • Arbeitsplatte Keramik „Iron Black“, H 1,2 cm: Adolf Eisen • Backofen, Kombi-Dampfgarer „DGC“, Kaffeevollautomat „CVA 7440“, beides „obsidianschwarz“: Miele • Kühlschrank „KIF52SD40“, Geschirrspüler „SMA46PX01E“: Bosch • Spüle „Subway 45 SU“, B 45 cm: Villeroy & Boch • Armatur „Active-plus“, „Chrom glacier“: Franke • Müllsystem „Select 60/2“: Blanco • Klappmöbel: Maleus Design • Elektrokamin „Nobel Flame Paris 1660“: Muenkel • Deckenstrahler mit Kristall „Azzardo AZ1450“: ähnlich gesehen über Beleuchtung.de • Geschirr, Schneidbrett: Broste Copenhagen • Geschirrtuch: Blomus • Besteck, Serviette, Tablett mit Füßen: H&M Home • Weingläser: Ferm Living über Lys Vintage • Gestreifte Schale, Übertopf: Oyoy über Lys Vintage • Gewürzmühlen: Menu über Lys Vintage • Korb, kupferfarben: House Doctor

PLATZ  
5

Ein Schrank?  
Nein, der Zugang zum  
Arbeitszimmer

# MIT BAR-FEELING

Rainer Schmidmeier mag es gerne aufgeräumt, nur die Espressomaschine bekommt eine Bühne.

Der Clou: die Geheimtür ins Homeoffice

FOTOS Nina Struve | STYLING Magdalena Sordy | TEXT Beate Boehm-Gawantka

Eine  
heimelige  
Lichtinsel als  
Blickfang



„ In unserer Küche findet  
garantiert jeder **SEINEN**  
**LIEBLINGSPLATZ** – ob  
Plaudergast oder Topfgucker

Rainer Schmidmeier

**EIN FAN GUTER LEBENSART**

Das gemütliche Domizil von Rainer Schmidmeier, seinem Lebensgefährten und der Pinscherhündin Lotte liegt bei Regensburg

**WIE IM LOFT**

Hinter der Kochinsel ist der Chefposten, alle Geräte und Utensilien sind von dort aus leicht erreichbar. Zugunsten eines monolithischen Erscheinungsbildes der Möbel wurde an den Frontseiten auf einen zurückspringenden Sockel verzichtet

Der Naturstein der Arbeitsplatte verkleidet auch die „Espresso-Nische“

### EN BLOC

Die Kochinsel steht an einer Wand und bietet jede Menge Arbeitsfläche – und Stauraum, denn zum Essbereich hin gibt es weitere Unterschränke

„ Nach dieser Arbeitsplatte mit ihrer **EXPRESSIVEN MASERUNG** haben wir beim Steinmetz richtig lange gesucht

Rainer Schmidmeier

Die „Schauseite“ der Küche ist grifflos



### EIGENTLICH EIN KITCHEN-OFFICE

Ist der Zugang zum Arbeitszimmer geöffnet, flutet jede Menge Tageslicht bis zur Kochinsel herein

**W**enn alles fließend ineinander übergeht, braucht es viel Stauraum, der für Ordnung sorgt“, findet Rainer Schmidmeier. „Dass wir eine separate Schmutzküche haben, erleichtert die Sache natürlich.“ Er, sein Lebensgefährte und Hündin Lotte verbringen viel Zeit in dem großzügigen Multifunktionsraum mit Kochbereich, Esstisch, Kamin und Loungezone. Die Küchenplanung stammt aus der Feder von Norbert Beierlein ▶

### KAMIN IN DER MITTE

Eine Stufe trennt den großen Koch- und Essbereich mit Galerie von der Wohnebene



### BELASTBAR

Keramikgeschirr wiegt nicht wenig, daher fand es Rainer Schmidmeier komfortabler und sicherer, die schweren Teile unten in Auszügen zu lagern

### GASTLICH

An der langen Tafel trifft das Paar häufig Freunde und die Familie. Alle helfen auch gerne mal beim Schnippeln mit





**LUFTRAUM**  
Von der Galerie zu sehen sind Insel, Esstisch – und der gemütliche Sitzplatz in der extratiefen Fensterbank

Praktisch:  
der hohe  
Auslauf für  
große Töpfe



**UNAUFFÄLLIG**  
Die Armatur mit Kochendwasserfunktion und das Spülbecken haben beide ein dunkles Finish, das zum Naturstein der Arbeitsplatte passt



**PASTA-ART**  
Oft macht Rainer Schmidmeier die Nudeln selbst, den Teig hat er mit Roter Bete eingefärbt

vom Küchenstudio Spies. Raumhohe Schränke in Mattschwarz mit zwei hochgebauten Backöfen nehmen die Stirnseite ein, nur in der „Espresso-Nische“ von Hobby-Barista Rainer Schmidmeier gibt es ein Regal. Der Rest der Küche bleibt untercover, so auch die Tür zum Arbeitszimmer hinter den Möbeln – eine Idee von Anja Kuttner von raumstaerke, der Architektin des Hauses. Quer davor steht die Kochinsel mit Spüle und Muldenlüftung, darüber prangt eine Leuchte im Industrial Design. Ihr Licht setzt den markanten Naturstein der Arbeitsplatte in Szene. ■



**AUGENWEIDE**  
Das sieht nicht nur lecker aus: Salat und Ravioli mit Mascarponefüllung und gerösteter Nussmischung



# „Zurückhaltend, aber **AUCH SELBSTBEWUSST** – dieser Designansatz war perfekt für die offene Wohnsituation

Stephanie Roggenhofer



## DREIKLANG

Die warmen Töne von Holz und Naturstein prägen die Atmosphäre, das matte Schwarz dient als Hintergrund



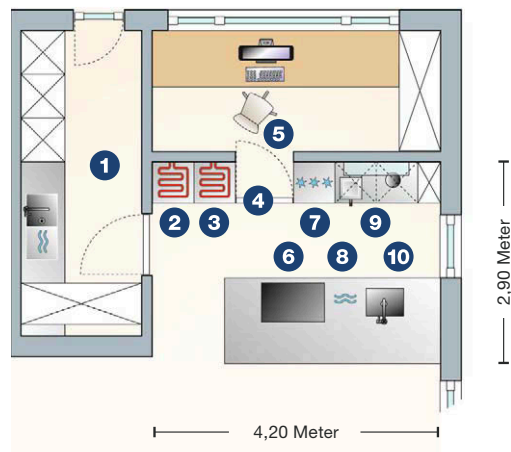
## Die Küchen-PLANER

Auf 40 Jahre Firmengeschichte blickt das Familienunternehmen zurück. Seit 2020 leitet Gründertochter Stephanie Roggenhofer das zehnköpfige Team, darunter auch Planer Norbert Beierlein. **15 Musterküchen befinden sich auf 450 m² Ausstellungsfläche** in einer alten Mühle, in der auch Wohnaccessoires angeboten werden. Die **Kombination aus Erfahrung und Innovationsgeist** steht hinter jedem Entwurf.

### KÜCHENSTUDIO SPIES

Karl-Maag-Straße 15  
93155 Hemau  
Tel. 0 94 91/17 67  
spies-kuechen.de

## GRUNDRISS & AUSSTATTUNG



- 1 „Schmutzküche“ mit Stauraum, Geschirrspüler und Spüle
- 2 Backofen
- 3 Kombi-Backofen
- 4 Durchgangstür in das Arbeitszimmer
- 5 Arbeitszimmer
- 6 Kochfeld mit Dunstabzug
- 7 Kühlgeräte, vollintegriert
- 8 Geschirrspüler, vollintegriert
- 9 Nische mit Espressomaschine
- 10 Spüle mit Kochendwasserhahn

**HERSTELLER** • Küche „F45“, Kunststoff matt, „schieferschwarz“: Leicht • Arbeitsplatte, Quarzit „Infinity Brown“, satiniert, H 2 cm: Semmler Naturstein • Backofen, Dampfgarer „Studioline“ (aus vorheriger Küche), Geschirrspüler „SX73HX60CE“, Kühlschrank „KI81RSDE0“: Siemens • Müllsystem „Select II 50/2“: Blanco • Esstisch „Pinero“: Musterring • Leuchte über der Kochinsel „Facil“: Qazqa über Lampenundleuchten • Küchenmaschine: KitchenAid • Keramikschale: Pulpo • Keramikkorb: Ferm Living über Lys Vintage • Tischleuchte: Ferm Living • Kerze: Lex Pott über Lys Vintage • Plaid: Hay über Lys Vintage • Schneidbretter: Raumgestalt über Lys Vintage • Übertöpfe: Granit • Holztablett, Holzschalen: Asa Selection • Geschirr: Butlers • Geschirrtuch: Broste Copenhagen • Karaffe, Glas: Blomus • Kissenhülle: Oyimua

# DIE TOP 10 DER PLANUNGSIDEEN

In jeder unserer Gewinnerküchen stecken die aktuellen Trends – die Planer der **musterhaus küchen Fachgeschäfte** sind immer up to date. Wir haben die interessantesten Aspekte für Sie herausgefiltert



## COSY

Auf dem weich gepolsterten Barhocker verweilt man gerne auch mal einen ganzen Abend.

„Wayne“,  
ca. 330 Euro  
(NV Gallery)

# 1 ESSPLATZ

## EINFACH ANBAUEN

Zwei Tischbeine geben der beliebig verlängerbaren Arbeitsplatte Halt.

„Schiefergrau“ (li.), „Eiche Montreal“ (Xeno)



**Ob als erhöhter Tresen** oder als Teil der Kochinsel wie bei der Siegerküche – ein Essplatz wertet die Küche als Wohnraum auf. Der Vorteil: Sie können schon beim Kochen mit Familie oder Gästen zusammen sein. Und beim Aufräumen ist der Weg zum Geschirrspüler angenehm kurz.



Fürs  
Frühstück  
oder als  
Homeoffice

# FARBKONZEPT



**AKZENTE SETZEN**  
Kochgeschirr wie der weiße Schmortopf kann das Küchendesign stützen.

„La Marmite Signature“,  
Ø 28 cm, ca. 350 Euro (Le Creuset)

2

Eine  
konsequente  
Linie zahlt  
sich aus

**Alles uni**, dazu vielleicht nur eine starke Kontrastfarbe wie in der Gewinnerküche Vier – damit lässt sich ein ruhiges Erscheinungsbild erreichen, das auch kleinen Räumen mehr Großzügigkeit verleiht. Neutrale Töne sind zu bevorzugen, da man sich daran nicht so schnell sattsieht.



## SCHWARZ-WEISS

Der Arbeitsbereich wird hervorgehoben, der Hochschrank tritt optisch zurück.

„Concept 130“, „Perfect Soft Satin“,  
„Perfect Soft Graphit“ (Elementa)

# 3 ORDNUNG



## AUSZUG MIT STRUKTUR

Praktisch: Der Messerblock schont die Klingen – und man verletzt sich nicht.

„PUR 2661“ aus dem Verbundwerkstoff  
„OrganiQ“, 78 % Naturfasern (Selectiv)

Eine  
bessere  
Übersicht  
spart Zeit

**Eine aufgeräumte Schublade** ist nicht nur ein schöner Anblick, sondern auch effizient, denn Sie müssen nicht lange nach Gewürzen oder dem Kochwerkzeug suchen. Flexible Einteilungen und flache Innenschubladen wie in Küche Eins halten alles an Ort und Stelle. Gegen ein Zuviel an Dingen hilft nur Ausmisten.



## VOLLLENDETE VORRATSHALTUNG

In den transparenten Dosen haben Sie den Inhalt im Blick. Sie schließen luftdicht.

„Pantry“, je ab ca. 17 Euro (Gefu)

# VERSTECKTE RÄUME

# 4

**Ein Keller für Vorräte** oder die Waschmaschine lässt sich nicht immer realisieren, der Zugang über die Treppe ist außerdem umständlich. Eine raffinierte Lösung wie in der zweitplatzierten Küche ist die Kammer hinter der Möbelzeile mit Zugang im Schrankdesign. Da die Tür in der Regel schwerer ist, erhält sie zur Stabilisierung tragfähige Schwerlastscharniere.



Die „Geheimtür“ fügt sich perfekt ein

## INSPIRATION GESUCHT?

Vor der konkreten Planung einer neuen Küche kann man sich nicht genug Beispiele anschauen. Die meisten Ideen lassen sich auf den eigenen Grundriss übertragen. Viele Inspirationen finden Sie unter [www.musterhauskuechen.de/kuechengalerie](http://www.musterhauskuechen.de/kuechengalerie)



### DAS BISSCHEN HAUSHALT

Ideal für den Hauswirtschaftsraum: ausziehbare Ablagen vor der Waschmaschine, Wäschesammler, schräge Böden für Getränkekästen. „NOV 0668“, „Muschelweiß“ (Neola)



### GUT GETARNT

Hinter den „Schranktüren“ kann man ungestört vorbereiten, und die Arbeit darf auch mal liegen bleiben.

„964 Mineralgrün ultramatt“ (Xeno)



### HELFER

Für Wäsche, Altpapier, Pfandgläser – diese Körbe sind Allrounder. „Basket“, Kunststoff, 5 Farben, L 57,5 cm, je ca. 35 Euro (Hay)

# 5 EDLE MATERIALIEN

Lebendige Oberflächen sprechen die Sinne an



**UNENDLICHE VIELFALT**  
 Verschiedenste Hölzer, Marmor & Co bringen mehr Ausdruck ins Spiel.  
 „Sommereiche“ (oben), „Terazzo Urbano“, Nachbildung (Neola)



**ROBUST UND PREISWERT**  
 Die wolkige Maserung des Schieferdekors kommt neben den aktuellen matt dunklen Fronten optimal zur Geltung.  
 „Alvaro Schiefer“, Nachbildung (Neola)

**Eine Arbeitsplatte** aus Granit oder Holz hat eine besondere Ausstrahlung, zu sehen in der dritten Gewinnerküche. Inzwischen gibt es erschwingliche und pflegeleichte Kunststoffnachbildungen mit fühlbarer Struktur, die sich auch auf den zweiten Blick kaum vom Original unterscheiden.

**BERÜHREND**  
 Die Salz- und Pfeffermühlen aus Eichenholz sind echte Handschmeichler.  
 „Ro“, H 16 cm, kopfüber bedienbar, je ca. 65 Euro (Blomus)



# 6 OFFENE REGALE

**LÄSSIG**  
 Der Industrial Style lebt vom Charme des Unperfekten.  
 Wandregal, ca. 74 Euro (Wenko)



Wichtiges und Schönes sofort griffbereit

**Wohldosiert eingesetzt** sind Ablagen und Borde ein charmantes Mittel, einen eher kompakten Entwurf aufzulockern. Die vierte Gewinnerküche lenkt so die Aufmerksamkeit auf das Thema Espresso. Denselben Effekt hätte eine Vitrine, die den Inhalt zudem vor Staub schützt.



**MIT SYSTEM**  
 Die beleuchteten Schienen in der Paneelwand sind flexibel zu bestücken.  
 „Freeboard“ (Selectiv)

**GEMÜTLICH**  
Der Lampenschirm erzeugt eine blendfreie Lichtinsel.  
„Safi“, Metall,  
Ø 27,5 cm, ca.  
143 Euro (Eglo)



Hell und gedimmt – ganz nach Wunsch

**Der Arbeitsbereich sollte gut ausgeleuchtet sein**, nach Feierabend darf es stimmungsvoller zugehen. Geeignet sind Pendelleuchten wie in der fünften Gewinnerküche, die den Platz über dem Kochfeld einnehmen, denn dank integriertem Dunstabzug entfällt immer öfter die Haube als Lichtquelle.



**IM NACHTMODUS**  
Verdeckte LEDs illuminieren den Sockel, sodass die Möbel zu schweben scheinen.  
„Eiche onyxschwarz“, „Muschelweiß“ (Neola)

# LICHT 7

**Wenn jeder Zentimeter zählt**, ist Kreativität gefragt: Ob Sockelschublade oder Eckschrank – einem echten Stauraumdetektiv entgeht nichts. So auch bei der vierten Gewinnerküche, in der ein „Pop-up“-Sitzplatz zum Ausklappen den Durchgang in ein Esszimmer verwandelt.



Keine Ecke und Nische ungenutzt lassen



# PLATZ-SPARER 8

**INTELLIGENTE BESCHLÄGE**  
Die Tablare bringen ihre Ladung in elegantem Schwung aus dem hintersten Winkel nach vorn.  
**Eckschrank „LeMans“ (Designo)**



**SCHLANK**  
In Parkposition ist der Klappstuhl nur fünf Zentimeter tief.  
„Aviva“, ca. 299 Euro (Magis)



Schöne Kochzeit.  
Mit **DESIGNO.**

Kochen heißt genießen – und zwar mit den Menschen, für die Kochen mehr als das Zubereiten eines Essens ist. Leidenschaft für die richtigen Zutaten, Begeisterung für ein neues Rezept, das gemeinsame Erlebnis: so bereichert die Zeit rund ums Kochen unser Leben. Entdecken Sie Ihre Entfaltungsmöglichkeiten und verwirklichen Sie Ihre Vorstellungen von einer schönen Kochzeit! **Mit DESIGNO.**

[www.designo.de](http://www.designo.de)

**DESIGNO**



# 9 KÜCHE INSZENIEREN

**TISCHFEUER**  
Die spiralförmige Flamme beeindruckt. Sie brennt völlig rückstandslos mit Bioethanol.  
„Spin 120“, H 54 cm, ca. 139 Euro (Höfats)



**GUTE KOCH-STUBE**  
Im offenen Wohnen sind auch Bibliothek und Kamin Teil der Küche.  
„Weiß softmatt“ (Designo)



Mit Freude dem eigenen Stil Ausdruck verleihen

**Es gibt Regeln** für eine gute Planung. Interessant wird sie dann, wenn sich etwas Persönliches im Entwurf widerspiegelt, wie bei der zweiten Gewinnerküche mit Aquarium. Das könnte auch ein Kunstwerk oder ein Biedermeiersofa sein – der individuelle Touch beflügelt garantiert auch kulinarisch.

**GUTE ADRESSEN**  
Fachgeschäfte in Ihrer Nähe unter [www.musterhauskuechen.de/haendler](http://www.musterhauskuechen.de/haendler)

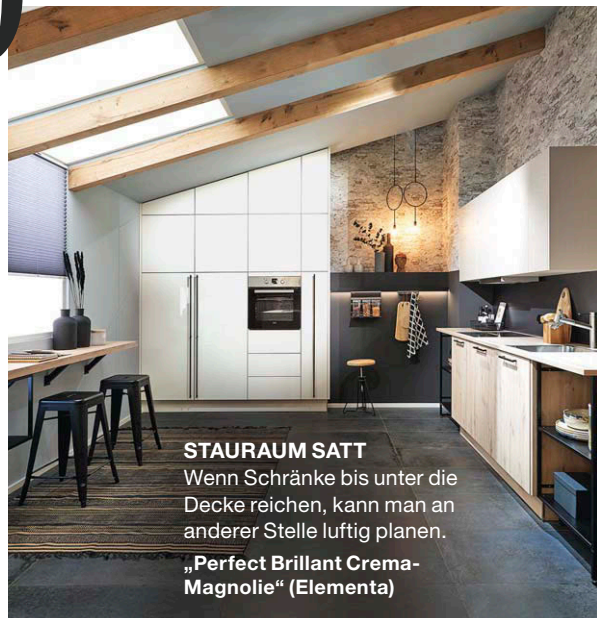
# MASSARBEIT UNTER 10 SCHRÄGEN

**WEINLAGER**  
Der ideale Lückenfüller für das Dach mit 45-Grad-Winkel.  
Weinregal, ca. 72 Euro (Cookinglife)



Küche und Architektur als optische Einheit

**Standardhöhen sind** nicht in Stein gemeißelt, bei den meisten Küchenprogrammen ist Luft nach oben. Tischlerarbeit ermöglichte es in der dritten Gewinnerküche, dass sich die relativ große Schrankwand bündig einpasst und dadurch weniger massiv wirkt.



**STAU RAUM SATT**  
Wenn Schränke bis unter die Decke reichen, kann man an anderer Stelle luftig planen.  
„Perfect Brilliant Crema-Magnolie“ (Elementa)





SCAN ME! 



neola.<sup>®</sup>  
küchen

[www.neola-kuechen.de](http://www.neola-kuechen.de)



Die Küche  
als Treffpunkt  
für Familie  
und Freunde

## ADRESSEN

### A

**Actona**  
www.actonagroup.com  
**Adolf Eisen**  
www.adolf-eisen.de  
**Asa Selection**  
www.asa-selection.com

### B

**Ballerina**  
www.ballerina.de  
**Beckermann**  
www.beckermann.de  
**Beleuchtung.de**  
www.beleuchtung.de  
**Berbel**  
www.berbel.de  
**Blanco**  
www.blanco.com  
**Blomus**  
www.blomus.de  
**Bosch**  
www.bosch-home.com

**Broste Copenhagen**  
www.broste  
copenhagen.com

**Butlers**  
www.butlers.com

### C

**Chefarone** über  
www.amazon.de  
**Cookinglife**  
www.cookinglife.de

### D

**Designo**  
www.designo-kuechen.de  
**Dinger Stone**  
www.dinger-stone.com

### E

**Eglo**  
www.eglo.com  
**Elementa**  
www.elementa-kuechen.de

### F

**Ferm Living**  
www.fermliving.com  
**Franke**  
www.franke.com

### G

**Gaggenau**  
www.gaggenau.com  
**Gefu**  
www.gefu.com  
**Granit**  
www.granit.com

### H

**H&M Home**  
www.hm.com  
**Hay**  
www.hay.dk  
**Höfats**  
www.hofats.com  
**House Doctor**  
www.housedoctor.com

### K

**KitchenAid**  
www.kitchenaid.de  
**Küppersbusch**  
www.kueppersbusch.com

### L

**Lampenundleuchten**  
www.lampenundleuchten.de  
**Lapalma**  
www.lapalma.it  
**Le Creuset**  
www.lecreuset.de  
**Leicht**  
www.leicht.com  
**Lys Vintage**  
www.lys-vintage.com

### M

**Magis**  
www.magisdesign.com  
**Maleus Design**  
www.maleus-design.de  
**Merci**  
www.merci-merci.com  
**MHK Group**  
Tel. 0 61 03/39 10  
www.mhk.de

### Miele

www.miele.de  
**Motel a Mio**  
www.motelamio.com

### Muenkel

www.muenkel.eu  
**musterhaus küchen  
Fachgeschäfte**  
Tel. 0 61 03/39 10  
www.musterhaus  
kuechen.de

### Musterring

www.musterring.com

### N

**Neola**  
www.neola-kuechen.de  
**NV Gallery**  
www.nvgallery.com

### O

**Occhio**  
www.occhio.de

**Oyimua** über  
www.amazon.de  
**Oyoy** über  
www.lys-vintage.com

### P

**Pulpo**  
www.pulpoproducts.com

### R

**Raumstaerke**  
www.raumstaerke.de  
**Rig-Tig**  
www.rig-tig.com  
**Ritter**  
www.ritterwerk.de

### S

**Selectiv**  
www.selectiv-kuechen.de  
**Semmler Naturstein**  
www.naturstein-semmler.de  
**Serax**  
www.serax.com  
**Siemens**  
www.siemens-home.de  
**Spekva**  
www.spekva.com  
**Stelton**  
www.stelton.com  
**Stone Becker**  
www.stone-becker.de

### V

**Villeroy & Boch**  
www.villeroy-boch.de  
**Vitra**  
www.vitra.com

### W

**Wenko**  
www.wenko.com  
**WK Wohnen**  
www.wk-wohnen.de  
**WMF**  
www.wmf.com

### XYZ

**Xeno**  
www.xeno-kuechen.de  
**Zone Denmark**  
www.zonedenmark.design

## IMPRESSUM zuhause **wohnen** EXTRA

**Editorial Director:** Vera Marquardt-Schween (v. i. S. d. P.)

**Redaktionsleitung:** Anke Schwarz

**Redaktion/freie Mitarbeit:** Beate Boehm-Gawantka  
(Konzept, Organisation und Text), Sabine Egetemeir  
**Schlussredaktion:** Sabine Tropp (fr.)

**Art-Direktorin:** Sonja Hajek (fr.)

**Litho:** Repro Ludwig GmbH, Zell am See, Österreich

**Druck:**  
Walstead Central Europe,  
Obronców Modlina 11, 30-733 Krakau, Polen

Weitere Impressumsangaben finden Sie im  
dazugehörigen Stammheft. Dieses Extra  
und alle darin enthaltenen Beiträge und  
Abbildungen sind urheberrechtlich geschützt.  
Mit Ausnahme gesetzlich zugelassener  
Fälle ist eine Verwertung, einschließlich des  
Nachdrucks, ohne schriftliche Genehmigung  
des Verlags strafbar.

zuhause wohnen erscheint in der  
Selbermachen Media GmbH  
Infanteriestraße 11a  
80797 München  
www.zuhausewohnen.de

**DESIGNED  
FOR *life***



**elementa**  
[www.elementa-kuechen.de](http://www.elementa-kuechen.de)

# WORAN ERKENNT MAN DAS PERFEKTE KÜCHENSTUDIO?

Wenn Sie eine neue Küche wollen, geht nichts über ein persönliches Gespräch mit einem erfahrenen Fachhändler. Wir beraten Sie ganz individuell und planen gemeinsam mit Ihnen eine Küche, die zu Ihnen und Ihrem Leben passt.

Schauen Sie vorbei.  
Wir sind auch online für Sie da!

## AM AUSGEZEICHNETEN RUNDUM-SERVICE!

[www.musterhauskuechen.de](http://www.musterhauskuechen.de)



musterhaus  
küchen

FACHGESCHÄFT